

WINDOWS VISTA

**Dirigido a:****Objetivos:**

Adéntrate en el mundo de la informática con el entorno Windows, el sistema operativo más utilizado del mundo que le permitirá gestionar los recursos y dispositivos disponibles en su ordenador de forma eficaz, con acceso más rápido a Internet. El curso incluye simulaciones del programa real por lo que no es imprescindible tenerlo instalado. Además son numerosas las prácticas” paso a paso” descargables (PDF), así como las explicaciones audiovisuales y los cuestionarios.

Contenidos formativos:**1 Introducción a la informática**


- 1.1 Qué es la informática
- 1.2 Unidades de cantidad y velocidad
- 1.3 Qué es un PC
- 1.4 Componentes del PC
- 1.5 Componentes de la CPU
- 1.6 Dispositivos de almacenamiento
- 1.7 Otros periféricos
- 1.8 Hardware y software
- 1.9 Cómo conectar el PC
- 1.10 Cuestionario: Introducción a la informática

2 Instalación de Windows Vista

- 2.1 Introducción
- 2.2 Requisitos mínimos del sistema para Windows Vista
- 2.3 Pasos previos a la instalación
- 2.4 Cuestionario: Instalación de Windows Vista

3 La pantalla principal de Vista I

- 3.1 El Escritorio I
- 3.2 El Escritorio II
- 3.3 Simulación - La papelera de reciclaje
- 3.4 Práctica - Eliminar documentos de la Papelera de reciclaje
- 3.5 Cuestionario: La pantalla principal de Windows Vista I



4 La pantalla principal de Windows Vista II

- 4.1 El Cuadro de búsqueda
- 4.2 La Barra de herramientas Inicio rápido
- 4.3 La sección intermedia
- 4.4 Área de notificación
- 4.5 Apagar y bloquear el PC
- 4.6 Práctica - Búsqueda por Internet con el Cuadro búsqueda
- 4.7 Cuestionario: La pantalla principal de Windows Vista II

5 Windows Sidebar


- 5.1 Introducción
- 5.2 Abrir Windows Sidebar
- 5.3 Cerrar Windows Sidebar
- 5.4 Los gadgets
- 5.5 Gadgets disponibles
- 5.6 Agregar gadgets
- 5.7 Eliminar gadgets
- 5.8 Práctica - Abrir Windows Sidebar y mover un gadgets
- 5.9 Práctica - Añadir gadgets
- 5.10 Cuestionario: Windows Sidebar

6 Accesos directos

- 6.1 Introducción
- 6.2 Qué es un acceso directo
- 6.3 Características de los accesos directos
- 6.4 Crear un acceso directo mediante el ratón
- 6.5 Crear un acceso directo mediante el asistente
- 6.6 Renombrar y eliminar accesos directos
- 6.7 Propiedades de los accesos directos
- 6.8 Simulación - Cambiar el icono de acceso directo
- 6.9 Práctica - Trabajar con accesos directos
- 6.10 Cuestionario: Accesos directos

7 Trabajar con ventanas

- 7.1 Las Ventanas
- 7.2 Abrir ventanas
- 7.3 Cerrar ventanas
- 7.4 Adaptar el tamaño y posición de las ventanas
- 7.5 Organizar ventanas
- 7.6 Cuadros de diálogo
- 7.7 Simulación - Organizar ventanas
- 7.8 Práctica - Trabajar con ventanas



7.9 Cuestionario: Trabajar con ventanas

8 Archivos y carpetas

- 8.1 Archivos y carpetas
- 8.2 Operaciones con archivos y carpetas
- 8.3 Crear carpetas
- 8.4 Presentación de archivos
- 8.5 Personalizar una carpeta
- 8.6 Opciones de carpeta
- 8.7 Propiedades de los objetos
- 8.8 Documentos
- 8.9 La ventana Equipo
- 8.10 Simulación - Presentación de archivos
- 8.11 Práctica - Trabajar con archivos y carpetas
- 8.12 Cuestionario: Archivos y carpetas

9 Panel de control I

- 9.1 Panel de Control
- 9.2 Cambiar el fondo del Escritorio
- 9.3 Personalizar los colores
- 9.4 Ajustar la resolución de la pantalla
- 9.5 Cambiar el protector de la pantalla
- 9.6 Cambiar el tema
- 9.7 Práctica - Establecer cambios en el Escritorio
- 9.8 Cuestionario: Panel de control. Apariencia y personalización

10 Panel de control II


- 10.1 Barra de tareas y menú Inicio
- 10.2 Área de notificación
- 10.3 Barras de herramientas
- 10.4 Fuentes
- 10.5 Simulación - Área de notificación
- 10.6 Práctica - Personalizar el Escritorio
- 10.7 Cuestionario: Panel de control II

11 Componentes del grupo de accesibilidad

- 11.1 Centro de accesibilidad
- 11.2 Cuestionario: Componentes del grupo Accesibilidad

12 Configuración de Windows Vista

- 12.1 Hardware y sonido
- 12.2 Cuestionario: Configuración de Windows vista



13 Accesorios y Juegos

- 13.1 Bloc de notas
- 13.2 Calculadora
- 13.3 Contactos de Windows
- 13.4 Calendario de Windows
- 13.5 Paint
- 13.6 Símbolo del sistema
- 13.7 Centro de sincronización
- 13.8 Windows Movie Maker
- 13.9 WordPad
- 13.10 Juegos
- 13.11 Simulación - Calculadora
- 13.12 Práctica - Trabajar con los accesorios
- 13.13 Práctica - Juegos
- 13.14 Práctica - Contactos
- 13.15 Cuestionario: Accesorios y juegos

14 Otros componentes

- 14.1 Grabadora de sonidos
- 14.2 Reproductor de Windows Media
- 14.3 Escáneres y cámaras
- 14.4 Práctica - Reproductor de Windows Media
- 14.5 Cuestionario: Otros Componentes

15 Sistema y mantenimiento


- 15.1 Sistema y mantenimiento
- 15.2 Herramientas administrativas
- 15.3 Simulación - Liberar espacio en disco
- 15.4 Práctica - Puesta a punto de nuestro PC
- 15.5 Cuestionario: Sistema y mantenimiento

16 Centro de ayuda y soporte técnico

- 16.1 Centro de ayuda y soporte técnico
- 16.2 Botón Índice
- 16.3 Botón Preguntar
- 16.4 Botón Opciones
- 16.5 Seguridad y mantenimiento
- 16.6 Cuestionario: Centro de ayuda y soporte técnico
- 16.7 Cuestionario: Cuestionario final

Duración: 20 Horas

Fecha Inicio: -



Fecha Fin: -

Horario: -

Lugar Impartición: Consultar

Precio: 140,00€

Descuentos: Precio único

Tipo de Formación: -

Requisitos: Consultar

Calendario: Estamos actualizando el contenido, perdona las molestias.

** Delfín Formación es una entidad inscrita y acreditada en el registro de Centros y Entidades de Formación Profesional para el Empleo de la Comunidad Valenciana.*

** Si tienes cualquier duda, por favor llámanos al 965 34 06 25 o envíanos un WhatsApp al 607 74 52 82, te responderemos lo más rápido posible.*

** Sólo se considera como alumno/a matriculado/a en el curso a aquella persona que haya completado la ficha de inscripción y pagado el importe total de la acción formativa antes del inicio del curso. Delfín formación se reserva el derecho a anular o aplazar este curso si no se llega a cubrir un mínimo de inscripciones.*

